

**PICCOLA BACHECA PER I GENITORI**  
**(per spiegare ciò che ci sta succedendo attorno):**



*ATTENZIONE!!! Per sentirci ancora più vicini...  
Potete mandarci i vostri saluti, le foto dei disegni o tutto ciò che volete ai seguenti indirizzi e mail...  
Ognuno lo mandi alla propria sezione di appartenenza e le maestre della vostra sezione saranno così felicissime di "mettersi in contatto" con voi!!!!*

*GENZIANE – [genziane@icalzanolombardo.it](mailto:genziane@icalzanolombardo.it)  
GIRASOLI – [girasoli@icalzanolombardo.it](mailto:girasoli@icalzanolombardo.it)  
PAPAVERI – [papaveri@icalzanolombardo.it](mailto:papaveri@icalzanolombardo.it)  
QUADRIFOGLI – [quadrifogli@icalzanolombardo.it](mailto:quadrifogli@icalzanolombardo.it)*

NB. I vostri capolavori continuate a tenerli... che al rientro li guarderemo tutti insieme...

## **ATTIVITA' SCACCIA NOIA 4**

Ciao bimbi!!! Come procede la vostra creatività? Vi state divertendo a diventare pittori, pizzaioli ecc...? Avete notato quanti talenti avete? La vostra sorpresa è piaciuta al papà? Noi vi pensiamo tanto e non potete nemmeno immaginare quante ve ne stiamo inventando... e allora pronti a sbizzarrirvi anche questa settimana???

**LUNEDI'** - Iniziamo la settimana con un pò di movimento.. qualche minuto di ginnastica fa bene a tutti... ancora meglio se riusciamo a farla tutti i giorni! Si può fare ovunque... in sala, sul terrazzo o per i più fortunati anche in giardino... Guardate il video e... muovetevi!!!! ;0)

**MARTEDI'** - Anche se a casa, siamo sicure che ne combinate di ogni colore in ogni momento... E allora ecco alcuni simpatici mandala primaverili, se riuscite stampate quello che preferite e con CALMA (e se c'è un po' di silenzio dalla finestra sentirai anche qualche uccellino) coloratelo come volete e se non avete la stampante??? Nessun problema!!! Provate a disegnarlo voi e coloratelo... siamo sicure che sarà splendido comunque!



**MERCOLEDI'** - Preparate le corde vocali, chiedete aiuto alla mamma, al papà, ai vostri fratelli più grandi e dopo aver guardato il video a questo link <https://youtu.be/sVraou7Qt8>...

A squarciagola cantate anche voi l'inno d'Italia! Sarà un modo simpatico e divertente per dire che... **Andrà tutto bene Italia!**

**GIOVEDI'** - I negozi sono chiusi, ma i giochi potete costruirli anche voi, non ci avete mai pensato??? Seguite le indicazioni e guardate le fotografie... vedrete che bel gioco comparirà, sarà un pezzo unico, così ha ancora più valore...

**VENERDI'** - In modo un po' particolare siamo riuscite ad intrufolarci in una cucina un po' speciale... ecco che vi sveliamo i segreti per preparare le famose **"TAGLIATELLE DELLA MAESTRA MINA!"**.





**SABATO** – LA GIORNATA DELLA DOLCEZZA: provate a proporre a casa questa gara... Chi dice più parole gentili? Chi non si dimentica mai di dire per favore, grazie, per piacere ecc...? Mi raccomando fate anche "l'impossibile" per vincere!!!


**DOMENICA** – E se oggi pomeriggio giochiamo tutti insieme? Togliete dall'armadio quel vecchio gioco in

scatola che è una vita che non usate, o il mazzo di carte o semplicemente giocate con la vostra trottola. Parola d'ordine: giocare tutti insieme!

# MANDALA







# UN MONDO DI TROTTOLE

## MATERIALE:

- UN CARTONCINO
- PENNARELLI O PASTELLI
- FORBICI
- STUZZICADENTI

1. Disegna dei cerchi sul cartoncino, ogni cerchio diventerà una bellissima trottola.



2. Decorali come meglio credi, fiori, stelle, cuori ecc... più colorati saranno più belli diventeranno



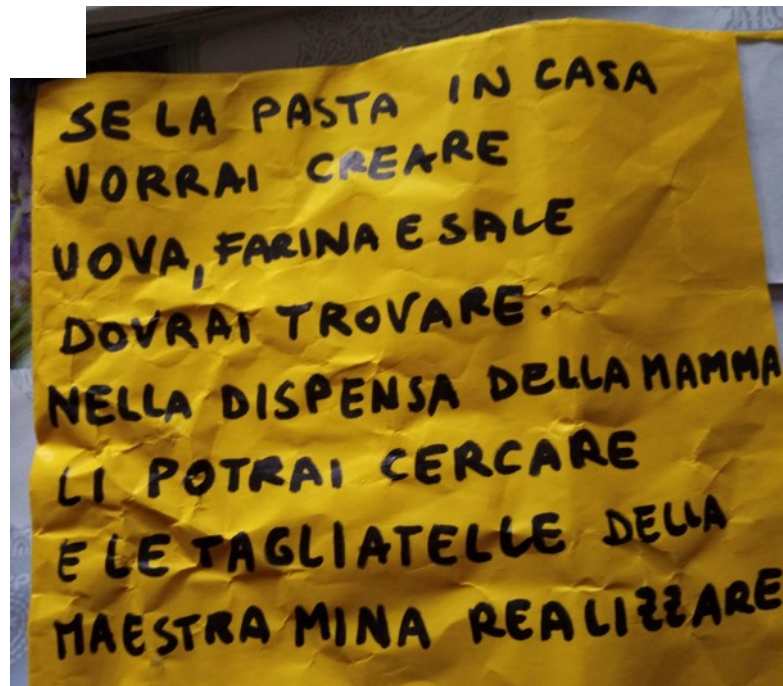
3. Ritagliali e inserisci nel centro uno stuzzicadenti, se fai un po' fatica fatti aiutare...



Ora sei pronto a divertirti???  
Prendi lo stuzzicadenti e... gira!!!!  
Conta per quando la tua trottola gira...  
Sfida chi è in casa con te... quale trottola gira di più?




# LE TAGLIATELLE DELLA MAESTRA MINA



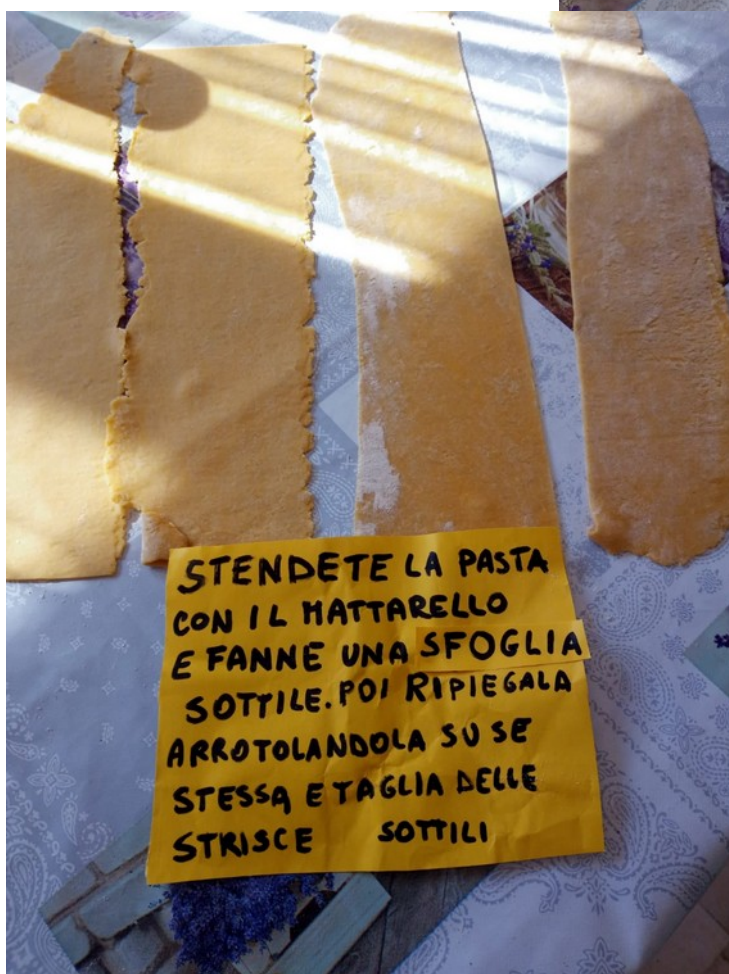
TROVATI GLI INGREDIENTI? LAVATI BENE BENE LE MANI E... SI  
INIZIA!



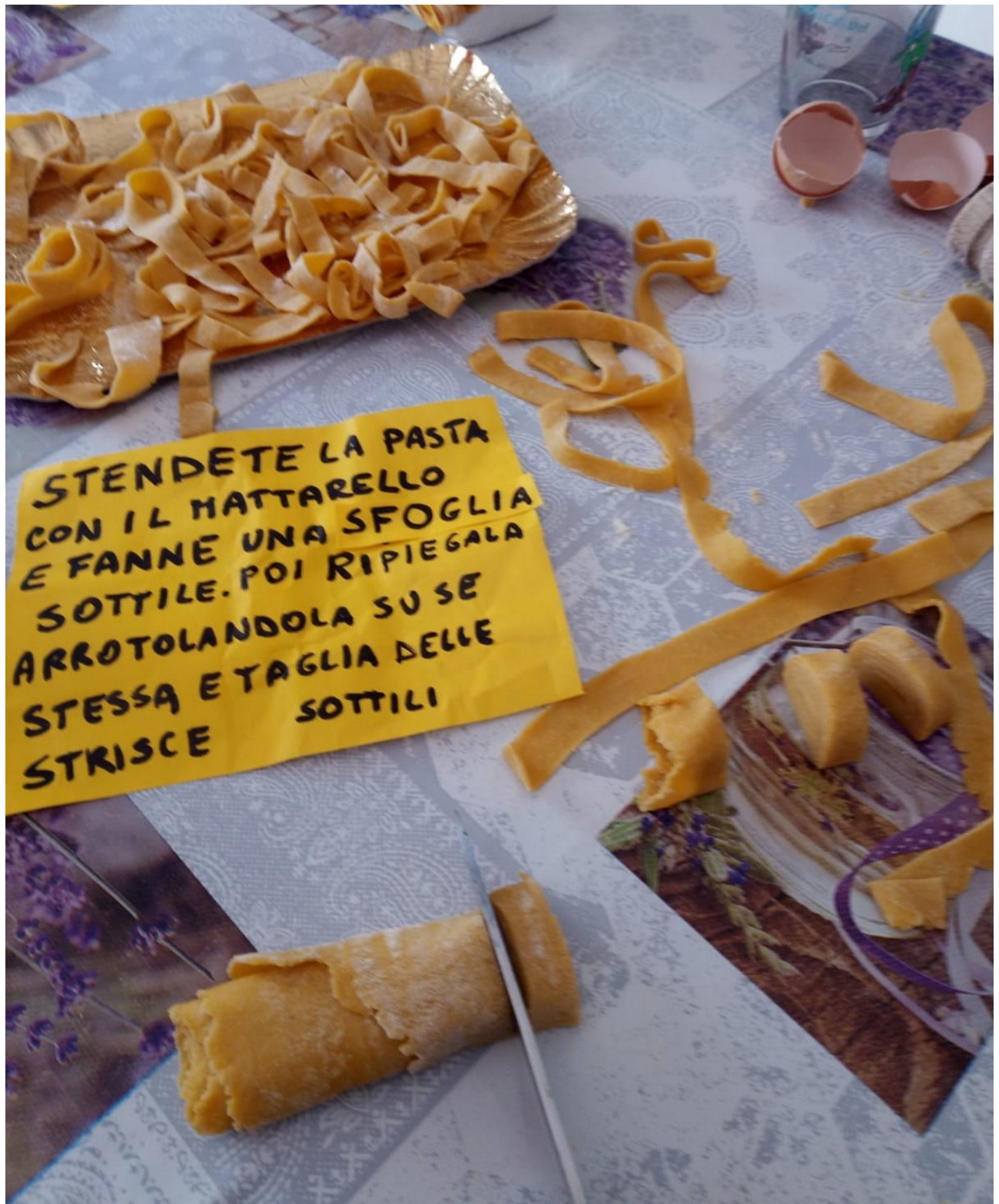


E DOPO AVER BEN  
IMPASTATO...  
AVVOLGETE LA  
VOSTRA PALLINA  
NELLA PELLICOLA  
TRASPARENTE...









STENDETE LA PASTA  
CON IL MATTARELLO  
E FANNE UNA SFOGLIA  
SOTTILE. POI RIPIEGALA  
ARROTOLANDOLA SU SE  
STESSA E TAGLIA DELLE  
STRISCE SOTTILI

E NATURALMENTE ORA... BUON APPETITO, NON AVETE GIA'  
L'ACQUOLINA IN BOCCA?!?!